

**CADIAN
UNIFORM
QUICK
METHOD**



Color base: AK Leather Brown



Central shot with Airbrush (AK Light Earth) but trying to do it in each part separately (arms, legs, etc.)

Disparo central con Aerógrafo (AK Light Earth) pero intentando hacerlo en cada parte por separado (brazos, piernas, etc.)






Previous step
Paso anterior



Airbrush: Vallejo Sepia ink but shot from below (this will give us mid tones)

Aerógrafo: Tinta Vallejo Sepia pero disparada desde abajo (esto nos dará medios tonos)




Rest painted in black
Se pinta el resto en negro




Finally with the brush i do some sutile highlight


Finalmente, con el pincel, realizo algunos reflejos sutiles.



Tenebrous grey + HullRed
1:1



Stippling HullRed
(punteado)



HullRed + Light Earth
Little scratches
Pequeños rasguños

I paint the chest piece with
AK Russian Green.

The leather work is:
AK Tenebrous Grey + AK
HullRed (1:1)

Then stippling with Hull
Red and finally i mix it with
a little of Light Earth for
final scratches.

Pinto la pieza del pecho
con AK Russian Green.

El trabajo del cuero es:
AK Tenebrous Grey + AK
HullRed (1:1)

Luego punteado con Hull
Red y finalmente lo mezclé
con un poco de Light Earth
para los rasguños finales.




Boot cover in black lighted with AK Oxford and lighter highlights. The same with rifle strap

Cubrebotas en negro iluminado con AK Oxford y reflejos más claros. Lo mismo con la correa del rifle.



I light the Russian Green (at top) a little adding it a little of AK Frog Green to it
Ilumino un poco el Russian Green (en la parte superior) y le agrego un poco de AK Frog Green a este.



Symbols in white
Símbolos en blanco



Metals with Gun Metal
Metales con Gun Metal



Rifle in black lighted with Ak Oxford
Rifle en negro iluminado con Ak Oxford

Simple face
Cara simple



Iris/pupile: black

Base:
Ak Violet Red + Ak Brown Rose
Eyes/ojos: Silver Grey



Lighted areas in Ak Brown
Rose
Áreas iluminadas en Ak
brown Rose



Mix 1:1
Brown Rose + Basic skin tone
I increase the light
Incremento la luz



wash/lavado:
Citadel Reikland flesh



I absorb the excess with a brush,
after dry I looks like that

Absorbo el exceso con un pincel,
después de seco quedo así.



Helmet in Russian Green
Casco con Ak Russian Green



Ak Oxford



Ak Oxford + Black
To integrate
para integrar



Ak Oxford + little white
To light it (just a little)
Para iluminar (solo un poco)


Crystal reflection
Reflejo cristal



Ak Anthracite grey



Ak Silver grey



Ak Silver grey
In some edges
En algunos lados



Integrate with a mix of Ak
Silver Grey and Anthracite grey
using small glazes

Integro con una mezcla de Ak
Silver Grey y Anthracite grey
mediante pequeñas veladuras



Finally I light the Russian Green helmet adding a little of Frog Green
the skull: Basalt Grey then Silver grey, and some black edgehighligh with AK Oxford

Finalmente ilumino el casco Russian Green agregando un poco de Frog Green
la calavera: Basalt Grey luego Silver grey,
y para perfilar los negros con AK Oxford





Ak Interactive

3ª Generación (10)



11006

Silver Grey Standard



11052

Basic Skin Tone Standard



11075

Violet Red Standard



11110

Leather Brown Standard



11115

Light Earth Standard




11136

Frog Green Standard




11159

Russian Green Standard




11167

Anthracite Grey Standard




11188

Oxford Standard




11212

Gun Metal Metalizado




Citadel

Shade (1)



53010

Reikland Fleshade (12ml) Mate



Vallejo

Tintas Game Color (1)



72091

Sepia Tinta

